




insumos Bolivia

LA PAZ, 13 DE FEBRERO DE 2023



ÍNDICE

1.	Introducción.....	1
2.	Marco Estratégico	1
2.1.	Misión	1
2.2.	Visión.....	1
2.3.	Objetivos Estratégicos.....	1
3.	Estructura Organizacional	2
4.	Resultados Alcanzados	2
4.1.	Gerencia de Planificación y Gestión de Convenios.....	2
4.1.1.	Plantas Procesadoras de Palmito y Piña	2
4.1.2.	Determinación de Beneficiarios Directos e Indirectos	4
4.1.3.	Recursos destinados a la compra de Materia Prima	4
4.1.4.	Logros Alcanzados	5
4.2.	Gerencia de Comercio Exterior y Comercialización	5
4.2.1.	Jefatura de Comercialización.....	5
4.2.2.	Jefatura de Almacenes y Distribución	6
4.2.3.	Jefatura de Comercio Exterior.....	6
4.3.	Gerencia Administrativa Financiera.....	7
4.3.1.	Jefatura de Finanzas	7
4.3.2.	Jefatura de Administración y RRHH	10
4.4.	Jefatura de Análisis y Gestión Jurídica.....	12
4.5.	Jefatura de Sistemas.....	13
4.6.	Unidad de Auditoria Interna	13
5.	Conclusiones	15





1. Introducción

Insumos Bolivia se crea por D.S. N° 29727 de 1 de octubre de 2008, cuyas funciones y responsabilidades se detallan a continuación:

- Comprar en el mercado interno y/o importar materias primas e insumos estratégicos y de alto impacto para la producción con destino a la provisión de las Unidades Productivas del país.
- Comprar en el mercado interno productos con valor agregado destinados a la exportación, a fin de articular la oferta de productos de las Unidades Productivas del país con mercados externos.
- Realizar la exportación de productos con valor agregado.
- Recepcionar y monetizar las donaciones.
- Comercializar productos e insumos en el mercado interno.
- Administrar y ejecutar recursos públicos, privados y/o provenientes de la cooperación internacional.

2. Marco Estratégico

El marco estratégico se encuentra conformado por la misión, visión, objetivos estratégicos y acciones de corto plazo (POA 2022), estas últimas contribuyen al logro del Plan Operativo Anual y están articuladas al Plan Estratégico Institucional (PEI) y al Plan de Desarrollo Económico y Social en el marco del Desarrollo Integral para Vivir Bien de Bolivia.

2.1. Misión

Insumos Bolivia provee insumos estratégicos y exporta mercancías con valor agregado, apoyando y promoviendo actividades orientadas al desarrollo productivo del Estado Plurinacional, siendo una entidad descentralizada que interviene eficaz y eficientemente en situaciones críticas de los mercados, con administración transparente y eficiente de los recursos públicos y/o de la Cooperación Internacional.

2.2. Visión

Consolidamos nuestra posición como los principales proveedores de insumos estratégicos y bienes de capital para entidades públicas y la población en general, comercializador de mercancías con valor agregado y promotor de la economía plural, aportando significativamente al desarrollo económico y social del país.

2.3. Objetivos Estratégicos

- Facilitar la comercialización de bienes con valor agregado hechos en Bolivia en los mercados internos y externos, con el fin de contribuir a la sostenibilidad de las unidades productivas de la Economía Plural.
- Constituir la empresa nacional de logística para la mejorar las condiciones de transporte y comercialización de los productos agropecuarios.

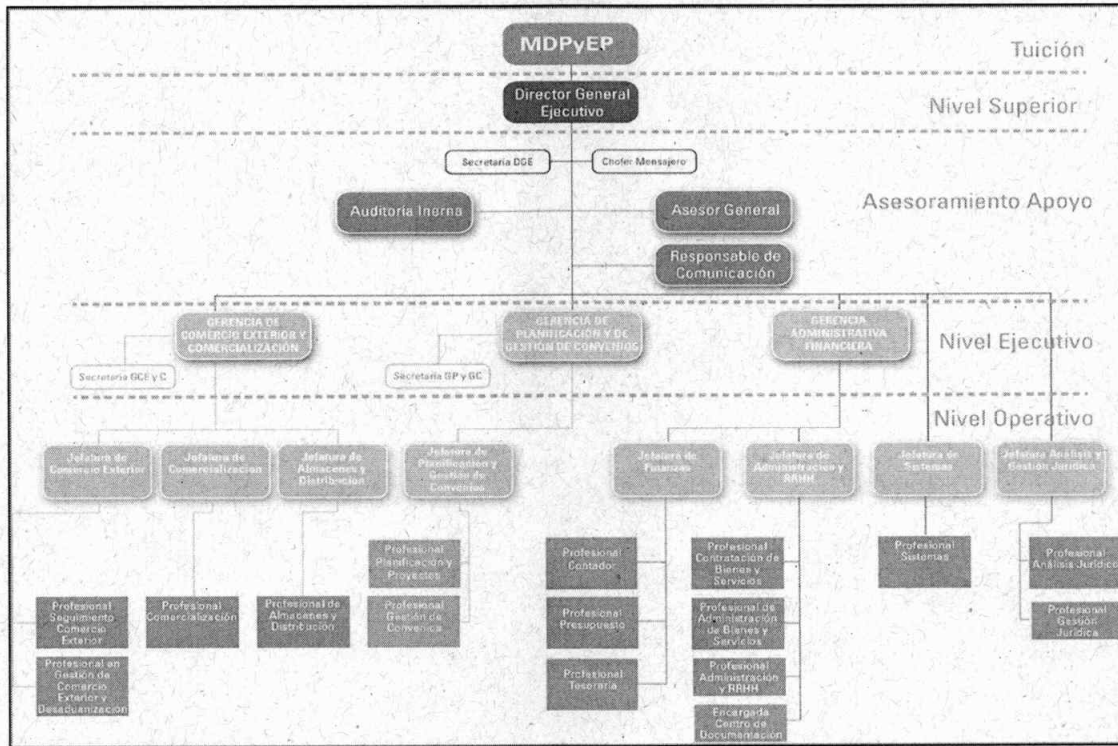




- Proveer insumos, bienes de capital y bienes de consumo a unidades productivas públicas y/o privadas nacionales y población en general, con el fin de coadyuvar a garantizar la seguridad y soberanía alimentaria, y el fortalecimiento de la matriz productiva nacional.
- Establecer Mecanismos de control para una Gestión Pública eficiente, idónea y eficaz.

3. Estructura Organizacional

Ilustración 1: Estructura Organizacional Insumos Bolivia



Fuente: PEI 2021-2025

4. Resultados Alcanzados

4.1. Gerencia de Planificación y Gestión de Convenios

4.1.1. Plantas Procesadoras de Palmito y Piña

La producción de Palmito en conserva en presentaciones de ½ kg y 1 kg, Piña en conserva en presentación de 1 kg, de la gestión 2022, se detalla a continuación:



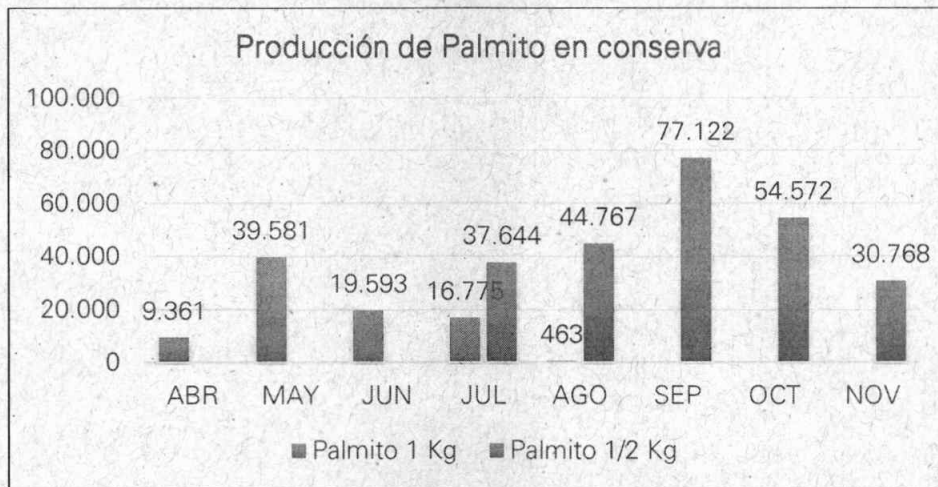


Tabla 1: Cantidad de productos en conserva, 2022 (latas)

PRODUCTO	ENE	FEB	MAR	ABR	MAY	JUN	JUL	AGO	SEP	OCT	NOV	TOTAL
Palmito 1 Kg				9.361	39.581	19.593	16.775	463	0	0	0	85.773
Palmito 1/2 Kg												
Mantenimiento de Maquinaria y Equipamiento				0	0	0	37.644	44.767	77.122	54.572	30.768	244.873
Piña 1 Kg				6.424	96.798	96.272	132.719	121.405	149.556	121.862	97.727	822.763

Fuente: GPYGC

Ilustración 2: Producción de Palmito en Conserva, 2022 (latas)



Fuente: GPYGC

Ilustración 3: Producción de Piña en Conserva, 2022 (latas)

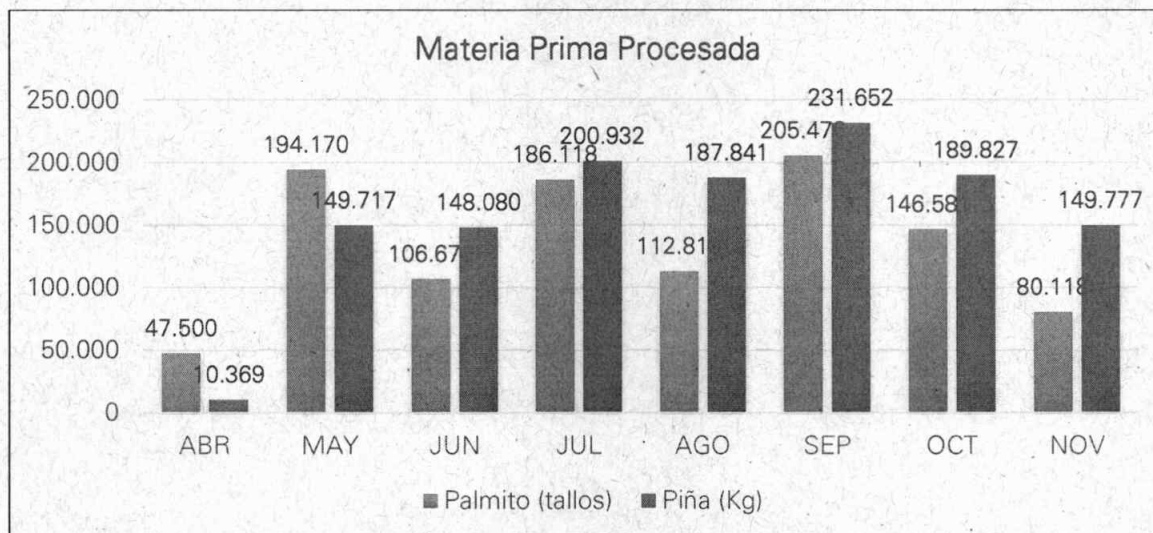


Fuente: GPYGC





Ilustración 4: Materia Prima Procesada, 2022



Fuente: GPYGC

4.1.2. Determinación de Beneficiarios Directos e Indirectos

Tabla 2: Determinación de Beneficiarios

Detalle (Shinahota)	Cantidad	Detalle (Ivirgatzama)	Cantidad
Proveedores de materia prima	222	Proveedores de materia prima	235
Proveedores de insumos y materiales	130	Proveedores de insumos y materiales	130
Personal Eventual	12	Personal Eventual	12
Personal a destajo	67	Personal a destajo	73
Beneficiarios Directos	431	Beneficiarios Directos	450
Beneficiarios Indirectos	1.724	Beneficiarios Indirectos	1.800

Fuente: GPYGC


De acuerdo a la tabla 4, se tiene 1.724 beneficiarios en Shinahota y 1.800 en Ivirgatzama.

4.1.3. Recursos destinados a la compra de Materia Prima

Recursos destinados a la compra de Materia Prima que pasaron a Productores de Palmito y Piña del trópico de Cochabamba:

Tabla 3: Recursos utilizados por compra de materia Prima, 2022

Planta	TOTAL (Bs)
Palmito - Shinahota	1.256.983
Piña - Ivirgatzama	2.955.182





Fuente: GPyGC

4.1.4. Logros Alcanzados

- Auditorias de Seguimiento a las Certificaciones de Calidad y Buenas Prácticas de Manufactura por el ente Certificador Internacional TUV Rheinland, ejecutadas con éxito.
- Reparación, mantenimiento en infraestructura, maquinaria y equipamiento ejecutados con éxito.
- Inversión en renovación de Activos Fijos ejecutada con éxito.

4.2. Gerencia de Comercio Exterior y Comercialización

Los resultados programados priorizados por la Gerencia en la gestión 2022, estuvo orientada a la Comercialización de Piña y Palmito en el Mercado Interno, la prospección de mercados para la exportación de productos de la Marca DELIPAL, la importación de agro insumos, la monetización de motos, la venta de saldos textiles y la gestión de mejora en almacenes y distribución.

4.2.1. Jefatura de Comercialización

En **Palmito en Conserva**, se programó generar un total de Bs7.223.258,40 por ventas, de los cuales Bs.7.111.238,40 corresponde a los subsidios del SEDEM y Bs112.020 del mercado abierto; al Subsidio del SEDEM se generaron ventas facturadas en la Gestión 2022 por Bs4.236.393,60 lo que representa un 59,57% respecto a lo programado; en el mercado abierto se generaron ventas facturadas en la Gestión 2022 por Bs115.744,90 lo que representa un 103,33% respecto a lo programado. Las bajas ventas se deben fundamentalmente a que durante el segundo semestre de la gestión 2022 no se distribuyó Palmito en Conserva en envase de vidrio ya que no se contaba con dicha presentación, hecho que fue comunicado de manera formal al SEDEM.

En **Piña en conserva**, se programó generar Bs13.043.160,00 por ventas, de los cuales Bs12.960.000 corresponden a los subsidios del SEDEM y 83.160 son para el mercado abierto; al Subsidio del SEDEM se generaron ventas facturadas en la Gestión 2022 por Bs9.656.588,70 lo que representa un 74,51% respecto a lo programado; en el mercado abierto se generaron ventas facturadas en la Gestión 2022 por Bs250.767,20 lo que representa un 301,55% respecto a lo programado. Las bajas ventas al subsidio del SEDEM se deben fundamentalmente a que durante los meses de marzo a junio no se contaba con el stock suficiente por lo que se entregaron cantidades menores a las habituales y durante el segundo semestre hubo una reducción en el paquete del subsidio, sin embargo, en el mercado abierto las ventas superaron ampliamente lo programado producto de las promociones de fin de año.

En la comercialización de **polaras** se programó generar recursos por Bs27.100,00 (Veintisiete mil cien 00/100 bolivianos), de las cuales se vendieron 413 polaras por un monto de Bs8.260,00, lo cual representan un 30,48% respecto a lo programado.



Av. Mcal. Santa Cruz, Edif. Hansa Piso 20
Telf: 2408191 Fax: 2408266
Casilla: 7953
inbol@insumosbolivia.gob.bo
www.insumosbolivia.gob.bo



Management System
ISO 9001:2015
ID 01 10006 1729028
www.tuv.com



BPM Codex
Administración
CAC/RCP 1-1059
(Rev. 4 2005)
ID 01 10006 1825000
ID 01 10006 1620000
www.tuv.com



El programa **Motocicletas** se trazó la meta de generar recursos por Bs40.060,00 (Cuarenta mil sesenta 00/100 bolivianos); sin embargo, por falta de documentos no se pudieron concretar las ventas; en la presente gestión se mantiene la existencia de 13 motocicletas en los almacenes de Ex-Texturbol que se encuentran pendientes de regularización documental.

Adicionalmente en planes comerciales, en la Gestión 2022 se realizaron activaciones e impulsaciones para fortalecer la marca Delipal y mostrar los atributos de la marca Cosechador.

4.2.2. Jefatura de Almacenes y Distribución

En la gestión 2022 la Jefatura de Almacenes y Distribución, hizo la distribución de Palmito en conserva proveniente de la Planta de Shinahota por un equivalente a 349.088 latas.

La distribución de piña en conserva de la planta procesadora de Palmito y Piña Libertad de Ivirgarzama alcanzó 648.856

Al cierre de la gestión 2022, se cuenta con un saldo de productos en cantidad y valor:

- Piña Ivirgarzama 343.159 latas, por un valor de Bs3.570.938,44
- Palmito Shinahota 285.834 latas, por un valor de Bs2.657.960,05
- Textiles una cantidad 12.952, por un valor de Bs236.952,13
- Motocicletas 13 unidades, por un valor de Bs137.865,00

Los almacenes de producto terminado, tuvieron dos inspecciones de entidades externas, una de ellas fue de seguimiento del sistema de gestión de la calidad, certificación según la norma ISO 9001 con la que cuenta Insumos Bolivia a través del grupo empresarial TÜV Rheinland, seguimiento que fue aprobado satisfactoriamente, sin observaciones.

La segunda inspección que se tuvo en la gestión pasada fue por parte del Servicio Nacional de Sanidad Agropecuaria e Inocuidad Alimentaria (SENASAG), que extendió un certificado de registro fitosanitario, que permitirá que Insumos Bolivia pueda importar productos de origen vegetal.

4.2.3. Jefatura de Comercio Exterior

La exportación de palmito en conserva al mercado uruguayo requirió cumplir con ciertas especificaciones técnicas a través del SENASAG certificado de libre venta y la homologación de las especificaciones técnicas del importador como, el análisis de fibra que debe ser aprobado ante el MAGyP del importador y consolidar el envío de 50.400 latas al mencionado país.

En cuanto a las gestiones de importación de agro insumos, se logró la certificación de Autorización de la Licencia para Actividades con Sustancias Peligrosas y la habilitación del Registro Nacional de Operador de Insumos Agrícolas.

Tabla 4: Resultados alcanzados Comercio Exterior, 2022

RESULTADOS ALCANZADOS	META PROGRAMADA
Exportación de productos de la marca DELIPAL	Tramitación de certificado de libre venta y análisis de fibra para validación del importador ante autoridad sanitaria uruguayo.



Av. Mcal. Santa Cruz, Edif. Hansa Piso 20
Telf: 2408191 Fax: 2408266
Casilla: 7953
inbol@insumosbolivia.gob.bo
www.insumosbolivia.gob.bo



Management System
ISO 9001:2015
ID 01 10006 1728928
www.tuv.com



BPA Codex Alimentarius
CAC/RCP 1 1999 (Rev. 4 2003)
ID 01 10006 1629005
ID 01 10006 1629003
www.tuv.com



Importación de agroquímicos

Certificación de Autorización de la Licencia
para Actividades con Sustancias Peligrosas
y la habilitación del Registro Nacional de
Operador de Insumos Agrícolas.

Fuente: GCEyC

4.3. Gerencia Administrativa Financiera

4.3.1. Jefatura de Finanzas

Mediante Ley No 1413 de 17 de diciembre de 2021, se aprueba a INSUMOS BOLIVIA un presupuesto institucional de Bs145.261.824.- (Ciento cuarenta y cinco millones doscientos sesenta y un mil ochocientos veinte cuatro 00/100 bolivianos) para la gestión 2022; de los cuales Bs50.000.000.- (Cincuenta millones 00/100 bolivianos) corresponden al Fondo Rotatorio que se utilizaría en función a instrucción expresa a ser emitida por el Ministerio de Desarrollo Productivo y Economía Plural según lo estipula el Decreto Supremo N° 1530 en el marco de la estrategia de seguridad alimentaria con soberanía, así mismo un presupuesto inscrito para el abastecimiento de materia prima, insumos y productos Bs56.842.440.- (Cincuenta y seis millones ochocientos cuarenta y dos mil cuatrocientos cuarenta 00/100 bolivianos), por tanto Bs 38.419.384.- (Treinta y ocho millones cuatrocientos diez y nueve mil trescientos ochenta y cuatro 00/100 bolivianos) es el presupuesto sujeto a ejecución, de acuerdo al siguiente detalle:

PROGRAMA	DESCRIPCIÓN CATEGORÍA PROGRAMÁTICA	PRESUPUEST O INICIAL	MODIFICACIONES	PRESUPUEST O VIGENTE
ADMINISTRACIÓN CENTRAL	00 0 001 Administración De Funcionamiento	8.375.947,00	0	8.375.947,00
	00 0 004 Regularización De Bienes Inmuebles	29.805,00	0	29.805,00
FORTALECIMIENTO INSTITUCIONAL	09 0 006 Participación Y Control Social	15.604,00	0	15.604,00
	09 0 009 Transparencia Y Lucha Contra La Corrupción	12.155,00	0	12.155,00
APOYO A LA COMERCIALIZACIÓN, DISTRIBUCIÓN Y EXPORTACIÓN DE ALIMENTOS Y MANUFACTURAS	11 0 001 Comercialización De Palmito Shinahota	1.872.006,00	0	1.872.006,00
	11 0 002 Comercialización De Palmito Ivirgarzama	0	22.500,00	22.500,00
	11-0 003 Comercialización De Piña Ivirgarzama	5.865.443,00	-22.500,00	5.842.943,00





APOYO A LA PRODUCCIÓN Y TRANSFORMACIÓN DE ALIMENTOS	12 0 001	Producción De Palmito Shinahota	5.857.534,00	3.058.634,00	8.916.168,00
	12 0 005	Producción De Piña	7.677.440,00	4.917.648,31	12.595.088,31
ADMINISTRACIÓN FONDO ROTATORIO	13 0 005	Compra Y Comercialización De Azúcar - Versión 5	202.996,00	0	202.996,00
APOYO Y FORTALECIMIENTO AL DESARROLLO ECONÓMICO Y PRODUCTIVO	14 0 001	Abastecimiento de Materia Prima, Insumos y Productos	7.976.282,31	-7.976.282,31	0,00
	14 0 002	Gestión de Apoyo Logístico y Distribución	128.000,00	0	128.000,00
TRANSFERENCIAS INSTITUCIONALES	98 0 001	Dirección de Servicio Civil	12.487,00	0	12.487,00
	98 0 021	Transferencias Institucionales- Motocicletas	40.060,00	0	40.060,00
SERVICIO DE LA DEUDA	99 0 001	Devengados No Pagados Por Servicio Personales Y Otros	353.625,00	0	353.625,00
TOTAL PRESUPUESTO EJECUTABLE			38.419.384,31	0	38.419.384,31
ADMINISTRACIÓN FONDO ROTATORIO	13 0 001	FONDO ROTATORIO	50.000.000,00	0	50.000.000,00
TOTAL PRESUPUESTO PREVISIONES			50.000.000,00	0	50.000.000,00
TOTAL PRESUPUESTO APROBADO			88.419.384,31	0	88.419.384,31

Fuente: GAF

Las provisiones financieras están inscritas para prever de presupuesto a nuevas actividades que pudieran surgir en la gestión, por lo cual no están sujetas a ejecución, la misma asciende a Bs50.000.000; compuesta por los recursos del Fondo Rotatorio, que se utilizará en función a instrucción expresa a ser emitida por el Ministerio de Desarrollo Productivo y Economía Plural.

En este sentido, solo Bs88.419.384; del presupuesto aprobado para la gestión 2022 está sujeta a ejecución.

- 1) Fondo Rotatorio, de un importe de Bs50.000.000.- (Cincuenta millones 00/100 bolivianos), se utilizará en función a instrucción expresa a ser emitida por el Ministerio de Desarrollo Productivo y Economía Plural, según lo estipula el Decreto Supremo N° 1530 en el marco de la estrategia de seguridad alimentaria con soberanía.

En este sentido, del presupuesto aprobado se ejecutará, correspondiente a Bs38.419.384.- para ser administrado en la presente gestión.





4.3.1.1. Presupuesto asignado por Gerencias

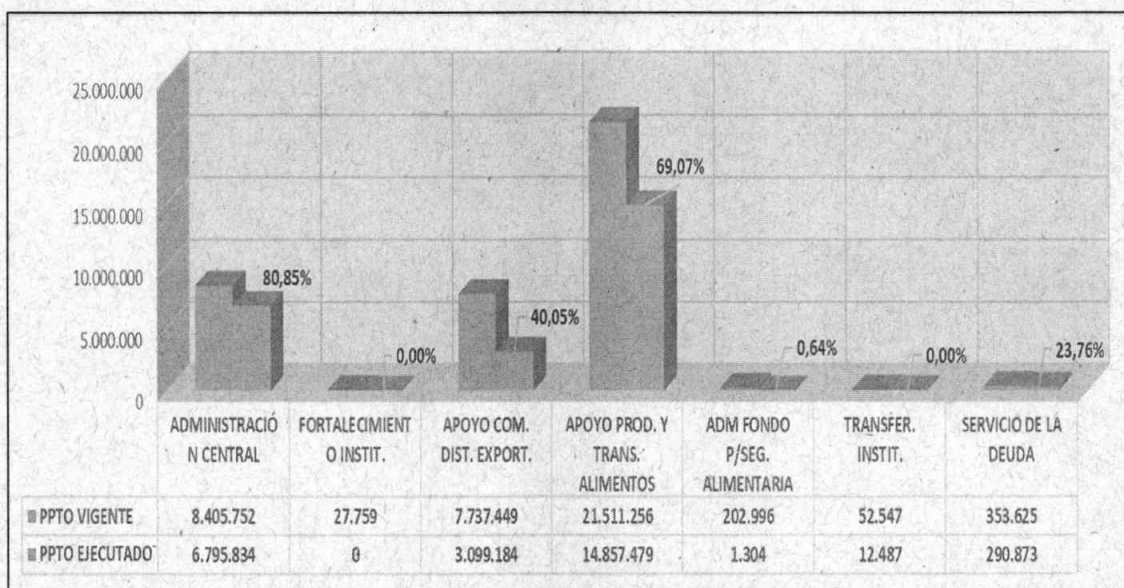
Con la finalidad de contar con un mejor control y seguimiento del presupuesto aprobado, se realizó la distribución de dicho presupuesto según lo presentado por las Gerencias y jefaturas de la entidad de acuerdo a sus necesidades, detallado en el siguiente cuadro:

Tabla 5: Distribución de presupuesto aprobado, 2023

Nº	INDICADOR	ACTIVIDAD	MONTO PROGRAMADO	MONTO EJECUTADO A DICIEMBRE	%
1	Financiero Ejecución	Administración de Funcionamiento	8.375.947,00	6.781.541,53	80,96%
2	Financiero Ejecución	Transferencias Institucionales - Motocicletas	52.547,00	12.487,00	23,76%
3	Financiero Ejecución	Devengados No Pagados por Serv. Personales y Otros	353.625,00	290.872,55	82,25%
TOTALES			8.782.119,00	7.084.901,08	80,67%

Fuente: GAF

Ilustración 5: Presupuesto asignado por Gerencia, 2022



Fuente: GAF





4.3.1.2. Ejecución Fideicomiso 2022

Mediante Decreto Supremo N° 1561 de fecha 17/04/2013 se autoriza al Ministerio de Desarrollo Productivo y Economía Plural (Fideicomitente) la constitución de un fideicomiso, por un monto de hasta Bs1.150.000.000.- (Un mil ciento cincuenta millones 00/100 de bolivianos) en el Banco Unión S.A., (fiduciario), estableciendo que el beneficiario es INSUMOS BOLIVIA, el Fideicomiso tiene como finalidad la compra, venta, comercialización y exportación de alimentos y otros productos manufacturados; razón por la cual se suscribe el "Contrato de Fideicomiso" de fecha 31/05/2013, entre el Ministerio de Desarrollo Productivo y Economía Plural (MDPyEP), el Banco Unión S.A. (BUSA) e Insumos Bolivia (INBOL) ajustando la asignación del monto total hasta Bs230.000.000; (Doscientos treinta millones 00/100 bolivianos), alcanzando una ejecución de Bs1.028.061,93 (Un millón veintiocho mil sesenta y uno 93/100 bolivianos), equivalente a un porcentaje de 0,45.

4.3.2. Jefatura de Administración y RRHH

4.3.2.1. Contrataciones

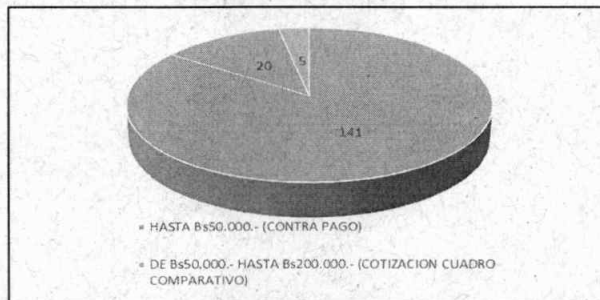
Para el informe de rendición de cuentas final, se consideró el Programa Anual de Contrataciones de la gestión 2022, donde se encuentran descritos los procesos de contratación mayores a Bs20.000.- (Veinte mil 00/100 bolivianos), por otro lado, las unidades organizacionales dependientes de la entidad tienen previsto procesos de contratación menores a Bs20.000.- mismos que se vienen ejecutando de acuerdo a requerimiento de estas unidades.

Tabla 6: Procesos de contratación, 2022

CONTRATACIONES SEGÚN LA FORMA Y CUANTIA DE CONTRATACION, EN EL MARCO DEL REGLAMENTO DE CONTRATACIONES DIRECTAS DE BIENES Y SERVICIOS DE INSUMOS BOLIVIA	N° PROCESOS DE CONTRATACIÓN
Hasta Bs50.000.- (Contra pago)	141
De Bs50.000.- Hasta Bs200.000.- (Cotización cuadro comparativo)	20
Desde Bs200.000.- Adelante (Licitación)	5
Total número de contrataciones	166

Fuente: GAF

Ilustración 6: Procesos de contratación, 2022



Fuente: GAF





ILUSTRACIÓN 6.1: PROCESOS DE CONTRATACION MAYORES Bs.50.000.-

N°	CANT	OBJETO DE PROCESO DE CONTRATACION	EMPRESA ADJUDICADA	IMPORTE
1	2	SERVICIO DE PROVISION DE PASAJES AEREOS NACIONALES E INTERNACIONALES	ABOTOUR LTDA	329,500.00
2	1	SERVICIO DE IMPRESIÓN DE ETIQUETAS 2022.	ARYA INDUSTRIA GRAFICA PUBLICITARIA	192,986.00
3	2	ADQUISICION DE PIÑA EN CONSERVA PARA DISRIBUCION DE CLIENTES	BOLHISPAIA INDUSTRIA Y COMERCIO S.A.	466,400.00
4	1	ADQUISICIÓN DE EQUIPO CODIFICADORA DE LATAS – PLANTA PROCESADORA DE PALMITO SHINAHOTA	CONTROL EXPERTO de WINSTON AYAVIRI	58,289.00
5	1	SERVICIO DE IMPRESIÓN DE RECETARIOS DE PIÑA Y PALMITO PARA CLIENTES	EDITORIAL DE ESTADO P. BOLIVIA	132,650.00
6	2	ADQUISICION DE CAJAS DE CARTON CORRUGADO PARA PIÑA	EMPACAR S.A.	329,904.00
7	2	ADQUISICION DE CAJAS DE CARTON CORRUGADO PARA PIÑA	CARTONES DE BOLIVIA - CARTONBOL	117,270.00
8	1	SERVICIO DE ACTIVACIONES BTL EN SUPERMERCADOS DE LA PAZ, COCHABAMBA Y SANTA CRUZ	FABIOLA ISABEL VARNOUX BUSTILLOS	130,000.00
9	12	ADQUISICION DE ENVASES METALICOS PARA LA PLANTAS	FABE S.A.	3,430,128.00
10	1	SERVICIO DE LIMPIEZA PARA LAS OFICINAS DE INSUMOS BOLIVIA GESTION 2022	FERNANDEZ LOZANO DANIEL	83,400.00
11	1	SERVICIO DE MANTENIMIENTO DE TANQUES	GRUPCON S.R.L.	79,480.00
12	2	ADQUISICION DE AZUCAR, PARA PIÑA EN CONSERVA	INGENIO SUCROALCOHOLERO AGUAI S.A.	246,000.00
13	1	ADQUISICION DE CALDERO HORIZONTAL DE VAPOR PARA LA PLANTA SHINAHOTA	PROMAQ I&D LTDA.	345,000.00
14	2	SERVICIO DE TRANSPORTE Y DISTRIBUCION DE PRODUCTOS E INSUMOS BOLIVIA 2022	LEQUISTRANS S.R.L.	870,000.00
15	1	SERVICIO DE PUBLICIDAD DIGITAL PARA REDE SOCIALES	M.S. STUDIOS S.R.L.	79,200.00
16	1	SERVICIO DE LOGISTICA PARA LA MARCA DELIPAL EN LA FERIA FEICOBOL 2022	MAKLA S.R.L.	120,000.00
17	1	SERVICIO DE PUBLICIDAD DIGITAL PARA REDES SOCIALES	MS. STUDIOS S.R.L.	79,200.00
18	1	ADQUISICION DE UN EQUIPO SERVIDOR PARA INSUMOS BOLIVIA	OICO SUPREME TECHNOLOGY S.R.L.	119,725.00
19	1	ADQUISICION DE AZUCAR, PARA PIÑA EN CONSERVA	POPLAR CAPITAL S.A.	126,000.00
20	1	ADQUISICIÓN DE CÁMARAS DE SEGURIDAD PARA INSUMOS BOLIVIA	SETBOL S.R.L.	136,150.00

Fuente: GAF





4.3.2.2. Recursos Humanos

De acuerdo a la escala salarial Insumos Bolivia cuenta con 35 ítem – Personal Permanente de los cuales se tuvo 6 afecciones al 31/12/2022 y personal eventual, como se detalla a continuación:

Tabla 7: Detalle de personal, 2022

DETALLE	CANTIDAD DE PERSONAL
Personal Permanente	29
Personal eventual	44
Personal eventual Fideicomiso	10
Total personal	83

Fuente: GAF

a) Capacitaciones internas de personal

De acuerdo al plan de vacaciones y presupuesto asignado en la gestión 2022 se realizaron 20 capacitaciones internas y 2 externas, haciendo un total de 22 capacitaciones.

4.4. Jefatura de Análisis y Gestión Jurídica

Los procesos judiciales de la gestión 2022, se detalla a continuación:

Tabla 8: Procesos sustanciados por Insumos Bolivia, 2022

Civiles	Penales	Coactivos	Contencioso	Cantidad de Procesos
2	18	22	1	43

Fuente: JAYGJ

Tabla 9: Detalle de procesos, 2022

Proceso Civil con radicatoria		
N°	Proceso Civil	Departamento
2	1	Santa Cruz
	1	La Paz
Proceso Penal con radicatoria		
N°	Proceso Penal	Departamento
	1	Santa Cruz
	2	Tarija





18	4	Beni
	10	La Paz
	1	Cochabamba
Proceso Coactivo Fiscal		
N°	Proceso Coactivos Fiscales	Departamento
22	22	La Paz

Fuente: JAyGJ

4.5. Jefatura de Sistemas

Resultado final de la ejecución de objetivos estratégicos y planificación anual.

Tabla 10: Resultados de la Jefatura de Sistemas, 2022

DETALLE	ESTADO
Enlace de fibra óptica de 100 Mbps para los almacenes ExTexturbol y ExDripad a oficina central	Ejecutado
Hosting almacenamiento en la nube	Ejecutado
Dominio www.insumosbolivia.gob.bo	Ejecutado
Mantenimiento de UPS brindar energía pura	Ejecutado
Mantenimiento de Servidor Power edge y su virtualización	Ejecutado
Mantenimiento del sistema de refrigeración del data Center	Ejecutado
Instalación de cableado estructurado y reorganización de data center	Ejecutado
Adquisición de licencia antivirus	Ejecutado
Licencia Fortinet para dispositivos firewall	Ejecutado
Adquisición de herramientas, ponchador tester de red, alicates, desarmadores y otros	Ejecutado
Adquisición de cables de energía, adaptadores para dispositivos de comunicación	Ejecutado
Adquisición de discos, memoria RAM, fuentes de alimentación, teclados, mouse y otros	Ejecutado
Adquisición Servidor Power Edge R450 Server Intel Xeon mas el Storage	Ejecutado
Soporte tecnologico para la suite arquetipo	Ejecutado
Pruebas piloto del Sistema de Gestión Digital	Ejecutado

Fuente: JS

4.6. Unidad de Auditoria Interna

Unidad encargada de ejercer el control gubernamental al interior de Insumos Bolivia, con el propósito de evaluar el grado de cumplimiento y eficacia de los sistemas de administración y de los instrumentos de control interno incorporados a ellos; determinar la confiabilidad de los registros y





estados financieros; y analizar los resultados y la eficiencia de las operaciones (Artículo 15 de la Ley N° 1178).

En este sentido, durante la gestión 2022 se ha programado la ejecución de quince (15) actividades de los cuales se han concluido solo diez (10), conforme se expone a continuación:

Tabla 11: Actividades realizadas por AI, 2022

Tipo de Auditoría	Cantidad Programada	Cantidad Ejecutada	Estado / % de Cmpl.
Examen de Confiabilidad de los Registros y Estados Financieros de Insumos Bolivia al 31 de diciembre de 2021	1	1	Concluido
Auditoría Operativa a la evaluación de la eficacia del Programa Operativo Anual al Área de Comercialización y Almacenes, gestión 2021.	1	1	Concluido
Auditoría Especial sobre el perfil requerido del personal eventual (altas) de la gestión 2020, emergente de la complementación a la Confiabilidad de los Registros y Estados Financieros de Insumos Bolivia al 31 de diciembre de 2020.	1	0	No ejecutado
Auditoría Especial al Proceso de Contratación a la provisión y comercialización de 2000 TM de Chía Orgánica al ZORS LLC, gestión 2020.	1	0	En proceso
Auditoría Especial al proceso de Contratación a la provisión y comercialización de Almendras, Quinoa, Sésamo y Maní a GOLD FARMS IMPORT-EXPERT S.R.L., gestión 2020	1	0	En proceso
Seguimiento a las recomendaciones emitidas en informes de auditoría	7	5	Concluido
Revisión anual del cumplimiento del "Procedimiento de Cumplimiento Oportuno de la Declaración Jurada de Bienes y Rentas (PCO-DJBR), gestión 2021.	1	1	Concluido
Examen de Confiabilidad a la cuenta Inventario de producto de Insumos Bolivia, al primer trimestre de la gestión 2022.	1	1	Concluido





Tipo de Auditoría	Cantidad Programada	Cantidad Ejecutada	Estado / % de Cmpl.
Actividades previas a la confiabilidad de la gestión 2022.	1	1	Concluido
Total	15	10	67%

5. Conclusiones


De acuerdo a lo expuesto se concluye que:

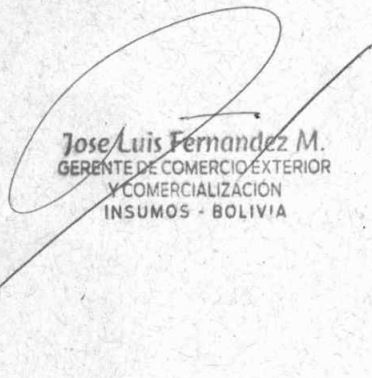
- Se logró una producción total de 85.773 unidades de latas de Palmito en presentación de 1 kilogramo.
- Se logró una producción total de 244.873 unidades de latas de Palmito en presentación de ½ kilogramo.
- Se logró una producción de total de 822.763 unidades de latas de Piña en presentación de 1 kilogramo.
- Se han procesado 1.079.452 tallos de Palmito y 1.268.195 kilogramos de Piña.
- Se implementó el servidor y su respectivo Storage con una Virtualizador de máquinas Proxmox que es open source (Software libre).
- Se implementó VPNs (redes privadas virtuales) para los almacenes de Santa Cruz, Cochabamba, logrando de esta forma conectarse a la Base de Datos en la ciudad de La Paz, centralizando la información.
- Implementación de oficina virtual con el uso de la Firma Digital, se realizaron pruebas piloto de la funcionalidad de Sistemas de gestión Digital, las cuales fueron exitosas, este permitirá la reducción de uso de papel, optimizará tiempos en los procesos reduciendo la burocracia e incrementando la transparencia.
- Se implementó la facturación electrónica online coordinando con impuestos nacionales.
- Las ventas totales de piña en conserva alcanzaron a Bs13.043.160 en la gestión 2022
- Las ventas totales de palmito en conserva alcanzaron a Bs4.352.139 en la gestión 2022
- Para la exportación de productos de la marca DELIPAL, se tramito de certificado de libre venta y análisis de fibra para validación del importador ante autoridad sanitaria uruguaya.
- Para la importación de Agroquímicos se tramitó el Certificación de Autorización de la Licencia para Actividades con Sustancias Peligrosas y la habilitación del Registro Nacional de Operador de Insumos Agrícolas
- En el proceso de gestión de almacenes y distribución se logró distribuir Distribución oportunamente 349.088 latas de palmito y 648.856 latas de piña en conserva.
- Cumplimiento de del sistema de gestión de la calidad de almacenes, certificación según la norma ISO 9001 a través del grupo empresarial TÜV Rheinland. El seguimiento que fue aprobado satisfactoriamente, sin observaciones.





- Se obtuvo el Certificación de registro fitosanitario para la importación de productos de origen vegetal ante el SENASAG.
- Se realizó la capacitación al personal en Indicadores Logísticos y Aplicador de Plaguicidas.
- De lo expuesto anteriormente, se concluye que de un presupuestario institucional aprobado sin Fondo Rotativo es de Bs38.419.384; para Insumos Bolivia se tiene una ejecución de Bs25.057.161; alcanzando un porcentaje de ejecución de 65.44% a nivel general.
- De un presupuesto aprobado para la Gerencia Administrativa Financiera de Bs8.782.119; para la gestión 2022, se ha ejecutado Bs7.084.901; equivalente a un porcentaje de 80,67%.
- De un presupuesto aprobado para la Jefatura de Análisis y Gestión Jurídica de Bs29.805; para la gestión 2022, se ha ejecutado Bs14.293; equivalente a un porcentaje de 47,95%.
- De un presupuesto aprobado para Transparencia y Lucha contra la Corrupción de Bs27.759; para la gestión 2022, se tuvo ejecución alguna.
- De un presupuesto aprobado para la Gerencia de Comercio Exterior y Comercialización de Bs7.940.445,00; para la gestión 2022, se ha ejecutado Bs3.100.488; equivalente a un porcentaje de 39.05%.
- De un presupuesto aprobado para la Gerencia de Planificación y Gestión de Convenios de Bs21.639.256; para la gestión 2022, se ha ejecutado Bs14.857.479; equivalente a un porcentaje de 68,66%.


Nestor Casas Mamani
GERENTE ADMINISTRATIVO FINANCIERO
INSUMOS - BOLIVIA


Jose Luis Fernandez M.
GERENTE DE COMERCIO EXTERIOR
Y COMERCIALIZACIÓN
INSUMOS - BOLIVIA


Erik Catari Gutierrez
GERENTE DE PLANIFICACIÓN
Y GESTIÓN DE COVENIOS
Insumos Bolivia


J. Daniel Diaz Ramil
ABOGADO - RPA 3299080/JDDR
JEFE DE ANÁLISIS Y GESTIÓN JURÍDICA
INSUMOS BOLIVIA