



Balance General Comparativo

Al 31 de Diciembre de 2019 y 2018

Página 1 de 3

(Expresado en Bolivianos)

Fecha de Emisión: 28/02/2020 10:26:

	Notas	2019	2018 *
1 ACTIVO		215,480,767.40	185,759,504.27
1.1 Activo Corriente		102,913,947.47	105,214,702.11
1.1.1 Disponible		69,089,479.75	56,787,679.75
1.1.1.2 Bancos		69,089,479.75	56,787,679.75
1.1.1.2.4 Cuentas Fiscales y Otras en la Banca Privada M/N	3.1	62,062,533.24	47,650,761.01
1.1.1.2.8 Fondos en la CUT	3.1	7,026,946.51	9,136,918.75
1.1.3 Exigible a Corto Plazo		12,677,173.17	17,442,480.10
1.1.3.1 Cuentas a Cobrar a Corto Plazo	3.2	7,533,659.43	6,840,428.52
1.1.3.2 Otras Cuentas a Cobrar a Corto Plazo		5,143,513.74	10,602,051.58
1.1.3.2.2 Otras Cuentas a Cobrar a Corto Plazo		5,143,513.74	10,602,051.58
1.1.5 Bienes de Consumo	3.3	21,147,294.55	30,984,542.26
1.1.5.1 Inventario de Materias Primas, Materiales y Suministros		1,810,131.29	1,657,489.88
1.1.5.2 Inventario de Productos		19,337,163.26	29,327,052.38
1.2 Activo No Corriente		112,566,819.93	80,544,802.16
1.2.1 Exigible a Largo Plazo	3.4	106,176,981.40	73,922,433.36
1.2.1.1 Cuentas a Cobrar a Largo Plazo		13,760,824.87	14,007,776.76
1.2.1.2 Otras Cuentas a Cobrar a Largo Plazo		92,416,156.53	94,074,657.72
1.2.1.8 (Previsión para Incobrables a Largo Plazo)		0.00	(34,160,001.12)
1.2.2 Inversiones Financieras a Largo Plazo	3.5	337,487.00	343,543.54
1.2.2.1 Acciones y Participaciones de Capital		337,487.00	343,543.54
1.2.2.1.1 En Empresas Privadas Nacionales		337,487.00	343,543.54
1.2.3 Activo Fijo (Bienes de Uso)	3.6	19,791,215.53	19,407,370.08
1.2.3.1 Activo Fijo en Operación		18,352,886.73	17,955,185.18
1.2.3.1.1 Edificios		6,737,864.58	6,746,573.01
1.2.3.1.2 Equipo de Oficina y Muebles		3,603,592.57	3,499,299.84
1.2.3.1.3 Maquinaria y Equipo de Producción		1,739,201.55	1,419,093.11
1.2.3.1.4 Equipo de Transporte, Tracción y Elevación		3,433,069.70	3,494,679.60
1.2.3.1.5 Equipo Médico y de Laboratorio		126,276.45	118,100.21
1.2.3.1.6 Equipo de Comunicaciones		228,909.44	224,945.16
1.2.3.1.8 Otra Maquinaria y Equipo		2,483,971.54	2,452,494.24
1.2.3.2 Tierras y Terrenos		666,233.57	666,233.95
1.2.3.4 Otros Activos Fijos		772,094.53	785,950.95
1.2.4 (Depreciación Acumulada del Activo Fijo)		(13,740,170.60)	(13,145,313.78)
1.2.4.1 (Edificios)		(3,896,223.67)	(3,651,021.16)



Balance General Comparativo

Al 31 de Diciembre de 2019 y 2018

Página 2 de 3

(Expresado en Bolivianos)

Fecha de Emisión: 28/02/2020 10:26:

		Notas	2019	2018 *
1.2.4.2	(Equipo de Oficina y Muebles)		(3,151,098.76)	(3,002,090.24)
1.2.4.3	(Maquinaria y Equipo de Producción)		(1,065,899.34)	(987,014.46)
1.2.4.4	(Equipo de Transporte Tracción y Elevación)		(3,433,056.70)	(3,494,666.37)
1.2.4.5	(Equipo Médico y de Laboratorio)		(84,768.21)	(69,084.58)
1.2.4.6	(Equipo de Comunicaciones)		(100,831.73)	(79,598.90)
1.2.4.8	(Otra Maquinaria y Equipo)		(2,008,292.19)	(1,861,838.07)
1.2.5	Activo Intangible	3 7	287,576.55	287,576.63
1.2.6	(Amortización Acumulada del Activo Intangible)		(286,270.05)	(270,807.68)
2	PASIVO		<u>169,849,761.93</u>	<u>139,244,624.83</u>
2.1	Pasivo Corriente		<u>159,642,157.28</u>	<u>132,096,003.70</u>
<u>2.1.1</u>	<u>Obligaciones a Corto Plazo</u>	3 8	<u>102,204,145.92</u>	<u>73,280,093.91</u>
2.1.1.1	Cuentas a Pagar a Corto Plazo		109,680.04	161,379.03
2.1.1.3	Sueldos y Salarios a Pagar a Corto Plazo		593,760.02	762,480.85
2.1.1.4	Aportes y Retenciones a Pagar a Corto Plazo		98,584.13	123,364.60
2.1.1.4.1	Aportes Patronales a Pagar a Corto Plazo		97,682.88	122,447.18
2.1.1.4.2	Retenciones a Pagar a Corto Plazo		901.25	917.42
2.1.1.8	Transferencias a Pagar		101,402,121.73	69,061,884.02
2.1.1.8.1	A Organismos de la Administración Central (Organo Ejecutivo)		101,402,121.73	69,061,884.02
2.1.1.9	Otras Cuentas a Pagar a Corto Plazo		0.00	3,170,985.40
<u>2.1.5</u>	<u>Fondos Recibidos en Custodia y en Garantía</u>	3 9	<u>56,175,728.94</u>	<u>57,185,524.28</u>
2.1.5.1	Fondos Recibidos en Custodia		56,172,414.54	57,185,524.28
2.1.5.2	Fondos Recibidos en Garantía		3,314.40	0.00
2.1.6	Otros Pasivos de Corto Plazo		1,262,282.42	1,630,385.51
2.2	Pasivo No Corriente		<u>10,207,604.65</u>	<u>7,148,621.13</u>
<u>2.2.1</u>	<u>Obligaciones a Largo Plazo</u>	3 10	<u>10,207,604.65</u>	<u>7,148,621.13</u>
2.2.1.1	Cuentas a Pagar a Largo Plazo		3,215,933.62	3,202,462.91
2.2.1.2	Otras Cuentas a Pagar a Largo Plazo		6,991,671.03	3,946,158.22
3	PATRIMONIO	3 11	<u>45,631,005.47</u>	<u>46,514,879.44</u>
3.1	Patrimonio Institucional		<u>45,631,005.47</u>	<u>46,514,879.44</u>
<u>3.1.1</u>	<u>Capital</u>		<u>5,660,463.29</u>	<u>12,121,900.24</u>
3.1.1.1	Capital Institucional		832,157.50	847,091.41
3.1.1.3	Transferencias y Donaciones de Capital		4,828,305.79	11,274,808.83
3.1.4	Ajuste Global del Patrimonio		0.00	100,786.92



Balance General Comparativo


Al 31 de Diciembre de 2019 y 2018


(Expresado en Bolivianos)


Fecha de Emisión: 28/02/2020 10:26:


	Notas	2019	2018 *
3.1.5	Resultados	35,446,730.38	30,082,871.98
3.1.5.1	Resultados Acumulados de Ejercicios Anteriores	16,762,621.02	13,955,697.64
3.1.5.3	Resultado del Ejercicio	18,684,109.36	16,127,174.34
3.1.6	Ajuste de Capital	3,648,187.52	3,317,982.06
3.1.7	Ajuste de Reservas Patrimoniales	875,624.28	891,338.24
TOTAL DEL PASIVO Y PATRIMONIO		215,480,767.40	185,759,504.27
8.1	Cuentas de Orden Deudoras	3 12 16,247,433.32	16,248,011.02
8.1.3	Títulos y Valores Recibidos	7,809,220.95	7,658,366.41
8.1.5	Títulos y Valores Entregados	7,286,333.82	7,417,094.43
8.1.9	Otras Cuentas de Orden Deudoras	1,151,878.55	1,172,550.17
8.1.9.9	Otras Cuentas Deudoras	1,151,878.55	1,172,550.17
8.2	Cuentas de Orden Acreedoras	16,247,433.32	16,248,011.02
8.2.3	Responsabilidad por Títulos y Valores Recibidos	15,095,554.77	15,075,460.84
8.2.9	Otras Cuentas de Orden Acreedoras	1,151,878.55	1,172,550.17
8.2.9.9	Otras Cuentas Acreedoras	1,151,878.55	1,172,550.17

Las notas que se acompañan forman parte integrante de este estado.
* Datos reexpresados en UFV, de acuerdo a información de cierre del BCB.


Luis Ricardo Justiniano Calderón
 JEFE DE FINANZAS
 INSUMOS - BOLIVIA


Juan Daniel Saucedo Borenstein
 GERENTE ADMINISTRATIVO FINANCIERO
 INSUMOS - BOLIVIA
 RESPONSABLE DEL AREA FINANCIERA


Daniel Gonzalo Zorrilla Calderon
 DIRECTOR GENERAL EJECUTIVO
 INSUMOS - BOLIVIA
 MAXIMA AUTORIDAD EJECUTIVA


Lic. Max Javier Kantuta Patón
 PROFESIONAL CONTADOR
 INSUMOS BOLIVIA
 Mat.Prof. CAULP 7491 CAUB 29761
 CONTADOR GENERAL